

**CURSO #aprendeasignar**

# Mis manitas hablan

**GUÍA  
DE  
TRABAJO**

**TEMA 2**

**Primeros signos**

exclusivo de:



*Miriam Escacena*

¡Hola!



Soy **Miriam Escacena**, creadora de [www.tuguiamontessori.com](http://www.tuguiamontessori.com), web dedicada a la **infancia** y la **educación**, (anteriormente [www.comunicacionconbebes.com](http://www.comunicacionconbebes.com), que es también el nombre de mi libro). Me dedico a acompañar a padres y educadores a fomentar el **vínculo afectivo** con sus niños y **descubrir todos sus talentos** para lograr que se conviertan en **adultos con vidas plenas y felices**. Ofrezco cursos tanto presenciales en España y México como online en todo el mundo, ¡estoy encantada de que estés aquí!

**Un poquito más sobre mí..**

Ingeniera de profesión, pero por encima de todo mamá de corazón. Hace ocho añitos, con el nacimiento de mi primera hija, volví a nacer como mujer e inicié un camino imparabile. Mi maternidad supuso un antes y un después en mi vida, revolucionado mis prioridades y queriendo disfrutar al máximo de la experiencia para crecer como persona y sacar lo mejor de mí misma día tras día.

Fundé la **asociación de crianza** “Entre Nubes”, me formé como **instructora de lengua de signos para bebés**, instructora de **porteo**, Educadora de **Masaje Infantil** y en el Programa de Coaching Educativo de **La Pedagogía Blanca**. Convencida de que los primeros años son los más importantes del desarrollo de un ser humano, me certifiqué también como **Guía Montessori** y continúo apasionada por el mundo de la educación. Siempre desaprendiendo y volviendo a aprender de los niños, así como de todos mis alumnos con los que comparto inquietudes.

**Sobre este curso**

Descubrí el mundo de las Inteligencias Múltiples hace ya varios años, el libro de “El Elemento” de Sr Ken Robinson fue para mí una auténtica revelación, y desde entonces decidí aportar mi granito de arena en la difusión de esta teoría y la necesidad real de un cambio educativo que busque la educación personalizada.

Soy una apasionada de este tema, y además de en mi web escribo para varios [medios](#), he tenido la oportunidad de formar a cientos de familias, así como educadores y escuelas infantiles y me encanta poder seguir haciéndolo.

Por último, sólo quiero **agradecerte de corazón** el haber confiado en mí para acompañarte en este camino y te doy las **gracias por respetar mi trabajo**. Si conoces a alguna persona interesada en aprender puedes invitarle a que contacte conmigo directamente o se suscriba a [mi web](#) y así recibirá sus tres regalos de bienvenida, uno de ellos mi Máster Class sobre Inteligencias Múltiples, ¡mil gracias por tu colaboración!

Deseo de corazón que disfrutes de este curso y de la experiencia de acompañar a tu peque a descubrir todo su potencial, ¡un gran abrazo!

*Miriam Escacena*

## ÍNDICE

1. **Introducción: ¿Está mi peque preparado para aprender?**
2. **Primeros signos: rutinas y necesidades básicas. Lenguas de signos en el mundo.**
3. **Signos de la familia. Beneficios de signar a corto y largo plazo.**
4. **Signos de alimentos. El babysigning y las inteligencias múltiples.**
5. **Signos de animales. Aplicación en las escuelas infantiles.**

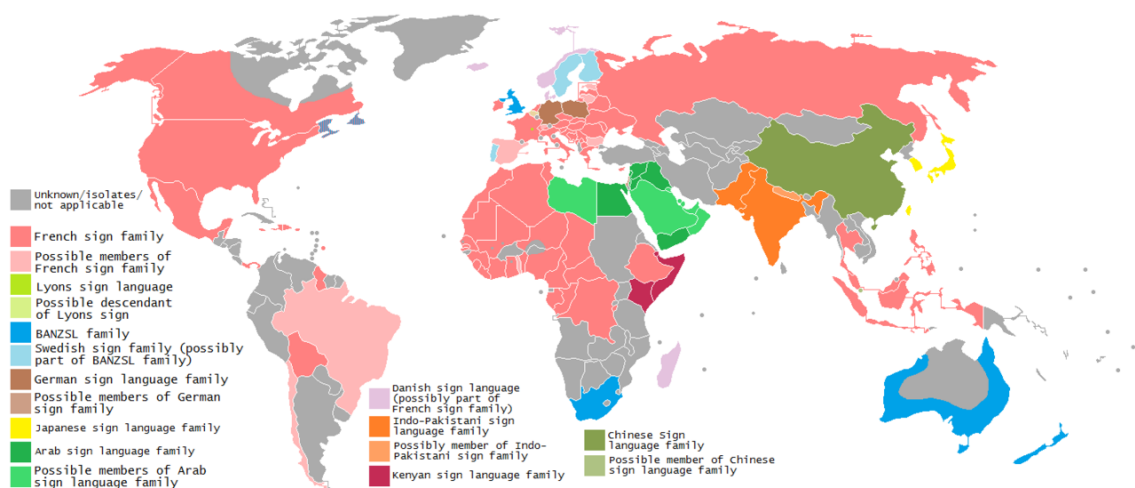
\* Contenido protegido con licencia SaveCreative. Queda prohibida la distribución y/o venta de este documento sin consentimiento. Gracias por permitirme seguir trabajando ;-)



## ¡A practicar!


En la clase de hoy te he hablado de las diferentes **lenguas de signos** y un poquito de historia y evolución.

La **baby sign language** está basada en la lengua de signos americana, (**ASL**) ya que fue allí donde se originó la técnica, y además de tener muchos signantes en muchísimos países del mundo es la que más se ha extendido como **herramienta de comunicación temprana** con bebés y niños oyentes.



Recuerda que el **baby signing** es una comunicación bimodal, hacemos el signo mientras pronunciamos la palabra (esto es muy importante para estimular el desarrollo del lenguaje oral). Además, los signos son un excelente “traductor simultáneo” y una gran herramienta para trabajar el **bilingüismo** desde edades tempranas y creo que este es uno de los mayores regalos que podemos hacer a nuestros hijos.

Aquí te dejo una foto de las manitas de mi hijo pidiendo “más”. 😊😊



## Actividades

- 1- Reflexiona sobre **cuál es tu objetivo** con la baby sign language, para que esto pueda ayudarte a decidir qué lengua de signos quieres utilizar.

---

---

---

---

---

---

---

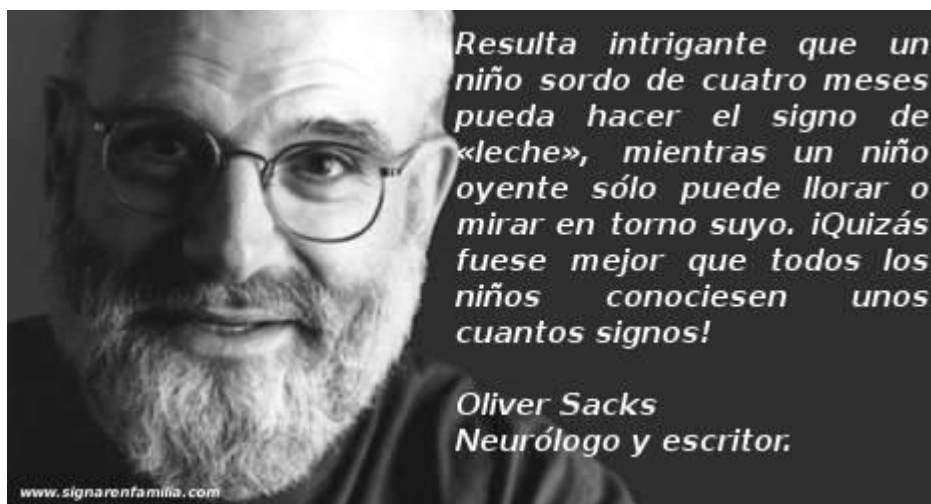
---

- 2- Practica los **5 primeros signos** que te he enseñado hoy sobre rutinas y necesidades básicas: leche, baño, cama, comer y beber. Intenta captar una imagen de tu peque y compártela en el **grupo** con el hashtag **#aprendeasignardía2**



## ¿Te gusta este curso que he organizado?

¡Ojalá que sí! Me encanta aportar mi granito de arena para convencernos de que **otra educación es posible** y así lo llevo haciendo durante más de 5 años con mi proyecto. Me encanta mantener el contacto con mis alumnos y de hecho aún lo hago con algunos de los primeros que ahora están teniendo sus segundos retoños. Si aún no estás suscrito a mi web te invito a que lo hagas cuanto antes en [este enlace](#) y de este modo te iré informando de las actividades que organice así como compartiéndote artículos y herramientas interesantes en la crianza de tus peques.



Estos son algunos de mis cursos clásicos que llevo años haciendo con alumnos en diferentes países del mundo:

- [Signos para bebés](#)
- [Inteligencias Múltiples](#)
- [Educando desde la Inteligencia Emocional](#)
- [Masaje Infantil para bebés](#)
- [Dreaming Montessori](#)

Además, cursos sobre Pedagogía Montessori y asesorías y consultorías tanto a familias como a escuelas. [¡Solicita una cita sin compromiso!](#)

Gracias por haberme encontrado en tu camino. ¡Nos vemos en las redes!